

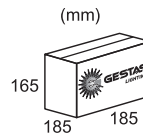


GSS TRB155




LAMP TYPE	SOCKET	ØA (mm)	H (mm)	K.G.
1x13 W CT	G24d	174	155	1,22
1x18 W CT	G24d	174	155	1,35
1x26 W CT	G24d	174	155	1,35
1x27 W ECO (Max)	E27	174	155	1,2

BOX / KOLI

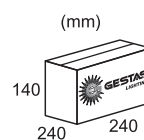


GSS TRB240



LAMP TYPE	SOCKET	ØA (mm)	H (mm)	K.G.
1x13 / 1x18 / 1x26 W	G24d	230	130	2,4
2x13 / 2x18 / 2x26 W	G24d	230	130	2,8
2x27 W ECO (Max)	E27	230	130	2,5

BOX / KOLI



## GSS TRB

**BODY** : ABS Ceiling Frame & Galvanized Body

**REFLECTOR** : Special Coated Aluminium Reflector For Maximum Reflection and Efficiency Turbo Reflector

**ELECTRICAL COMP** : Magnetic / Electronic / Dimmable Ballast, Emergency Kit Additionally Applicable

**PROTECTION CLASS**: IP 20

**OTHER FEATURES** : Easy Access Lamp Part with Reflectors Embedded Single Piece Upper Frame.  
Easy connection With Developed Independent ABS Gear Box and Electrical Equipment Sockets.  
Easy Removable Frame for Painting of Ceilings Without Removal.  
Prismatic, Transperant, Opal Semi-Transparent Diffuser Options (Optional)

**USAGE AREAS** : Interiors, Plaster Ceiling Applications, Conference Halls, Shopping Malls, Hallways, Offices, Shopping Windows.

**GÖVDE** : ABS Tavan Çerçevesi & Galvaniz Gövde

**REFLEKTÖR** : Maksimum Yansıma ve Verim için Özel Kaplamalı Alüminyum Reflektör Turbo Reflektör

**ELEKTRİKSEL KOMP**: Manyetik / Elektronik / Dim Edilebilir Balast ve Ek Uygulanabilir Emergency Kit (Acil Kit)

**KORUMA SINIFI** : IP 20

**DİĞER ÖZELLİKLER** : Tek Parçalı Üst Çerçeveye Bütünleşmiş Reflektörler ile Ampul Kısımına Kolay Erişim.  
Geliştirilmiş Bağımsız ABS Balast Kutusu ve Elektriksel Ekipman Soketleri ile Kolay Bağlantı.  
Sökme Gerekirmeden Tavan Boyama İçin Kolay Çıkarılabilir Çerçeve.  
Prizmatik, Transperant, Opal, Yarı-Opal Cam Opsiyonları (Opsiyonel)

**KULLANIM ALANLARI** : İç mekanlar, Alçı Tavan Uygulamaları, Konferans Salonları, Alışveriş Merkezleri, Koridorlar, Ofisler, Vitrinler

